

IDENTIFICAREA PROBLEMELOR EXISTENTE LA NIVELUL JUDETULUI TULCEA

Asigurarea unei protectii echitabile a sanatatii pt. populatia judetului nostru, imbunatatirea starii de sanatate prin actiuni de prevenire, control si monitorizare a bolilor cu impact major precum si implementarea de noi programe de sanatate au ca fundament analiza permanenta a factorilor determinanti specifici zonei.

Factorii de mediu alaturi de factorii demografici si cei socio-economici contribuie la identificarea particularitatilor populatiei judetului Tulcea catre care ne adresam cu servicii medicale atat profilactice cat si preventive.

1. Analiza geografica si socio-economica la nivelul judetului Prezentarea judetului Tulcea

Particularități geografice:

Suprafața județului: 8499 km² din care Delta Dunării 4.655 km², însemnând 580.000 ha.
Delta Dunării este a treia ca mărime din Europa.

Alte caracteristici ale Deltei Dunării:

4.655Kmp 580.000H

a-3-a din Europa

15.000 loc. 16 sate 7 com. 1 oras 4,23 loc./kmp

Apa potabila 52%

21 etnii.

Prin prezența Deltei Dunării, situația județului Tulcea este una specială: zone întinse mlăștinoase, 70% din suprafață inundată sau inundabilă. Pânza freatică se găsește la numai 1 m adâncime, și asigurarea cu apă potabilă este realizată în proporție de 50%. Se înregistrează o morbiditate ridicată prin boli diareice acute, afecțiuni digestive cronice și parazitoze.

Iarna, singurele căi de acces pentru locuitorii Deltei, canalele, sunt blocate și accesul în zonă este dificil; în plus, se înregistrează o mortalitate crescută la efectivele de animale domestice. Nu mai puțin de 21 de etnii conviețuiesc pașnic în județul Tulcea: români, lipoveni, ucraineni, bulgari, romi, italieni, greci, turci, tătari, polonezi, germani, evrei, găgăuzi etc.

Particularitati demografice:

Populația județului distribuită :

- urban -122209 / rural - 126813

Structurarea pe localități:

- 5 orașe - 46 comune - 87 sate

Populația României și a județului Tulcea :

Anul	România	Tulcea
2004	21.673.328	253.419
2005	21.623.849	252.485
2006	21.584.365	252.156
2007	21.537.563	251.319
2008	21.500.000	249.022

Densitatea populației este de cca. 3 ori mai mică decât media pe țară, respectiv 29,9 locuitori / km² comparativ cu 94 locuitori / km² în România.

Posibilitățile de transport care includ și accesibilitatea la serviciile medicale și, în special, în zonele din Delta Dunării sunt precare:

- Lungimea drumurilor publice este de 1.183 km .
- Transportul pe calea fluvială de care este dependent un grup populațional de cca. 15.000 de locuitori este și el deficitar, existând câte un singur vas de pasageri pe fiecare brăț, de 3 ori pe săptămână ce transporta și produsele alimentare pentru populația Deltei Dunării în condiții improprii.

Factorii de risc ai județului Tulcea:

- condiții de mediu deosebite datorate ecosistemului Deltei Dunării (zone umede, stuf, , vectori (țanțari), pasări migratoare-250 000 pasări în noiembrie)
- majoritatea suprafețelor teritoriale locuibile ale județului se află în Delta Dunării, caracteristica fiind izolarea acestora și accesul dificil pe apă către spitalul județean de urgență.
- obiceiul localnicilor de creștere a animalelor domestice (rate, găște, porci, cai, bovine) în semi-salbatăcie și de nedeclarare către autorități
- obiceiul localnicilor de a consuma apă direct din Dunare.
- populație majoritar îmbătrânită
- deficit în necesarul de medici pentru județul Tulcea

Acești factorii de risc ai județului Tulcea determină apariția de evenimente de sănătate publică deosebite și neașteptate (gripa aviară la pasări domestice, antrax, holera), care determină aplicarea de măsuri specifice deosebite cu efort susținut financiar și uman (deficitar în sistemul de sănătate primară).

Acțiunea concertată a tuturor autorităților locale și centrale este esențială pentru prevenirea răspândirii bolii transmisibile la om în județul Tulcea și îmbunătățirea stării de sănătate a populației.

Statistica populației județului Tulcea

Populația stabilă pe sexe, municipii, orașe, comune la 1 ianuarie 2008

Nr. crt		Total	Masculin	Feminin
	Județul Tulcea	249022	123599	125423
	Mediul urban	122209	59493	62716
1	Municipiul Tulcea	91286	44167	47119
2	Oraș Babadag	10197	5112	5085
3	Oraș Isaccea	5337	2694	2643
4	Oraș Măcin	10924	5243	5681
5	Oraș Sulina	4465	2277	2188
	Mediul rural	126813	64106	627

Populația școlară din învățământul de toate gradele în perioada 2003 – 2008:

An școlar	Nr. copii școlarizați din care:	urban	rural	Procentul de copii școlarizați
2003-2004	44.669	26.339	13.808	90%
2004-2005	43.135	26.117	17.728	90%
2005-2006	42.360	24.773	17.587	90%
2006-2007	39.416	23.315	16.101	80,1%
2007-2008	36.831	21505	15326	84%

Analiza starii de sanatate a populatiei judetului Tulcea

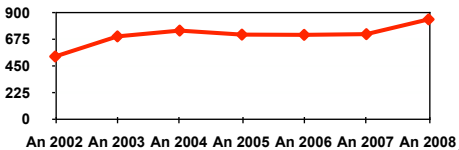
Indicatori demografici

	Cifre absolute			
	Nascuti vii	Decedati	Spor natural	Decese sub 1 an
2000	2700	3115	- 415	46
2001	2634	3175	- 541	63
2002	2532	3195	- 663	57
2003	2488	3154	- 666	37
2004	2452	2940	- 488	37
2005	2416	2779	- 363	40
2006	2470	2919	- 449	28
2007	2431	2895	- 464	28
2008	2349	2929	- 580	35

Morbiditatea generală (incidenta)– judetul Tulcea

-cazuri de imbolnavire la 1.000 de locuitori-

2002	2003	2004	2005	2006	2007	2008
527	697	746	712	710	716	841



Morbiditate specifica (incidenta)

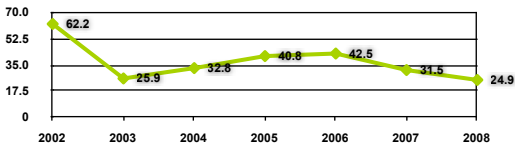
Indici la la 100.000 locuitori

Indicatori	An 2002	An 2003	An 2004	An 2005	An 2006	An 2007	An 2008
Boli infecțioase și parazitare	3495.9	6354.8	4580.6	3871.6	3702.1	3341.1	4500
Tumori	203.3	353.7	284.2	269.4	308.1	311.6	211.7
Boli aparat circulator	4592	3140.9	3166.3	3191.5	3813.8	3936.7	4957.4
Boli aparat respirator	17964.5	24001.1	28658.9	26856.3	24909.6	19877.9	26160.4
Boli aparat digestiv	5297.6	7342.8	8019.2	7368.8	7899.8	7735.8	9444.2
Leziuni traumatice și otrăviri	2522.6	2771.1	2929.2	3076.7	2853.6	2078.7	2721.5

Morbiditatea prin boli cu transmitere sexuală (sifilis)

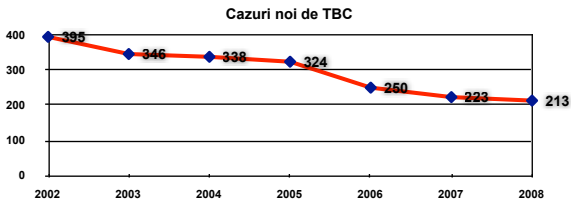
- Cazuri noi - la 100.000 locuitori -

Indicatori	An 2002	An 2003	An 2004	An 2005	An 2006	An 2007	An 2008
Sifilis	62.2	25.9	32.8	40.8	42.5	31.5	24.9



Morbiditatea prin TBC

	Total	Cazuri noi	Readmiși
2002	467	395	72
2003	404	346	58
2004	398	338	60
2005	373	324	49
2006	318	250	68
2007	295	223	72
2008	271	213	58



Evaluarea starii de sanatate si factorii de risc din colectivitatile de copii si tineri

Anul scolar 2007/2008

Supravegherea modului de organizare si functionare a taberelor

Numar total tabere :6

4 – autorizate

1 in mediul urban SULINA ,

3 in mediul rural cu plan de conformare (MALIUC si DUNAVAT DE JOS, CATALOI)

2 - neautorizate (BABADAG, TULCEA-BIDIDIA)

Dispensarizarea elevilor si studentilor

Numar copii dispensarizati (crese, gradinite, scoli) –22821 – cazuri depistate3486

Numar cazuri noi de boli dispensarizate cu ocazia bilantului – 1598

Numar cazuri noi de boli dispensarizate depistate la elevii si studentii din alte clase decat cele din bilantul starii de sanatate – 1888

Numar cazuri vechi din evidenta speciala, trimise la specialisti – 1483

Componente cu risc (fumat, consum de alcool, droguri)

- numar de copii investigati YRBSS– 630 chestionare expediate catre ISP Cluj.

Starea de sanatate in colectivitati (2008)

In anul școlar 2007-2008, in unitatile școlare au fost depistate cazuri de imbolnaviri la urmatoarele boli:

- angine cu streptococ – 18cazuri
- scarlatina – 22cazuri
- boala diareica – 68cazuri
- parotidita epidemica –8cazuri
- varicela – 441 cazuri
- rubeola – 4cazuri
- scabie – 20cazuri
- gripa – 9cazuri
- hepatita acuta virala – 9 cazuri

Numarul insemnat de imbolnaviri prin boli infectioase transmisibile demonstreaza importanta triajului epidemiologic in unitati de invatamant precum si necesitatea remedierii deficiențelor de igiena colectiva in unitațile școlare.